




**Beschriftung
nach
Kundenwunsch**




KSW1



KSW2

KSW3



Variante	Höhe x Breite in mm	Folie RA 1		Folie RA 2	
		3 mm flach	Alform	3 mm flach	Alform
KSW1	1250 x 1000	✓	✓	✓	✓
KSW2	1690 x 730	✓	✓	✓	✓
	2300 x 1000	✓	✓	✓	✓
KSW3	1850 x 730	✓	✓	✓	✓
	2500 x 1000	✓	✓	✓	✓

Verkehrsschilder für Schulen & Kindergarten
im Überblick:



VZ 136-10

Kinder, Aufstellung rechts
136-20: ... Aufstellung links



VZ 1012-50

Schule



VZ 1012-51

Kindergarten



VZ 1040-36

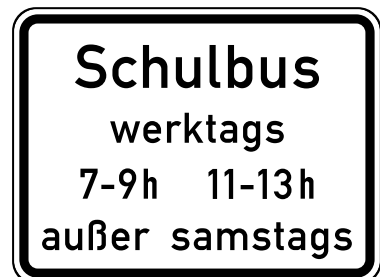
Schulweg i.V.m. zeitlicher Begrenzung (zu Z. 101 oder 274)



VZ 224-51

Schulbushaltestelle (mit Zz 1042-36)

224-41: ... (doppelseitig)



VZ 1042-36

Schulbus
(tageszeitliche Benutzung)



VZ 1042-53

Schulweg i.V.m. zeitlicher Begrenzung an Werktagen (zu Z 101 oder 274)



VZ 432-20

Pfeilwegweiser zu Zielen mit erheblicher Verkehrsbedeutung, rechtsweisend

432-10: ... linksweisend

432-40: ... doppelseitig