

# PREISÜBERSICHT VERKEHRSZEICHEN







Preisübersicht der gängigsten Verkehrszeichen und Größen. Preise in Euro zzgl. MwSt.  
Änderungen vorbehalten. Zusammenfassung aus der gültigen Verkehrszeichen-Preisliste.

Kunden-Nr.:

Firma:

Rabatt (%):

◀ **Bitte beachten!** Mit Eingabe eines Rabattes, passen sich die angezeigten Preise (Netto) automatisch an.

Bild	Art	Größe (in mm)		Ausführung												
				Flach						Alform			Rundform			
				RA1		RA2		RA3		RA1	RA2	RA3	RA1	RA2	RA3	
2 mm	3 mm	2 mm	3 mm	2 mm	3 mm											
	Dreieck	1 = 70%	SL 630													
		2 = 100%	SL 900													
		3 = 140%	SL 1260													
	Ronde	1 = 70%	Ø 420													
		2 = 100%	Ø 600													
		3 = 125%	Ø 750													
	Quadrat	1 = 70%	420 x 420													
		2 = 100%	600 x 600													
		3 = 140%	840 x 840													
	Rechteck	1 = 70%	630 x 420													
		2 = 100%	900 x 600													
	Ortstafel einseitig	2 = 100%	600 x 900													
		3 = 140%	840 x 1260													
	Ortstafel doppelseitig	2 = 100%	600 x 900													
		3 = 140%	840 x 1260													

## PREISÜBERSICHT VERKEHRSZEICHEN







Preisübersicht der gängigsten Verkehrszeichen und Größen. Preise in Euro zzgl. MwSt.  
Änderungen vorbehalten. Zusammenfassung aus der gültigen Verkehrszeichen-Preisliste.

Kunden-Nr.:

Firma:

Rabatt (%):

◀ **Bitte beachten!** Mit Eingabe eines Rabattes, passen sich die angezeigten Preise (Netto) automatisch an.

Bild	Art	Größe (in mm)		Ausführung											
				Flach						Alform			Rundform		
				RA1		RA2		RA3		RA1	RA2	RA3	RA1	RA2	RA3
2 mm	3 mm	2 mm	3 mm	2 mm	3 mm										
	Wegweiser einseitig	250 x 1000													
		350 x 1250													
		350 x 1400													
 	Wegweiser doppelseitig	250 x 1000													
		350 x 1250													
		350 x 1400													
	Zusatzzeichen 1-/2-Zeilig	1 = 70% 231 x 420													
		2 = 100% 330 x 600													
		3 = 140% 412 x 750													
	Zusatzzeichen 2-/3-Zeilig	1 = 70% 315 x 420													
		2 = 100% 450 x 600													
		3 = 140% 562 x 750													
	Zusatzzeichen 3-/4-Zeilig	1 = 70% 420 x 420													
		2 = 100% 600 x 600													
		3 = 125% 750 x 750													